

## Utilizzo e funzionalità:

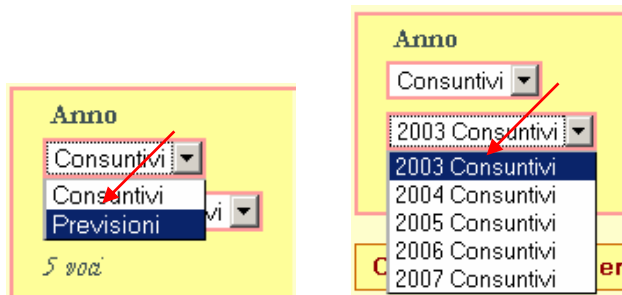
L'applicativo cerca di essere il più flessibile ed intuitivo possibile. Spetta all'utente, in base alle necessità, farne lo strumento che soddisfi le proprie richieste.

Per quanto riguarda i bilanci, possono essere selezionati contemporaneamente fino a 3 Enti e/o 3 anni differenti. Si può quindi visualizzare la serie storica di uno stesso ente, selezionando di volta in volta un anno diverso lasciando invariato l'ente stesso, oppure visualizzare uno stesso dato per Enti diversi nello stesso anno.

La ricerca degli enti va eseguita nelle seguenti modalità:

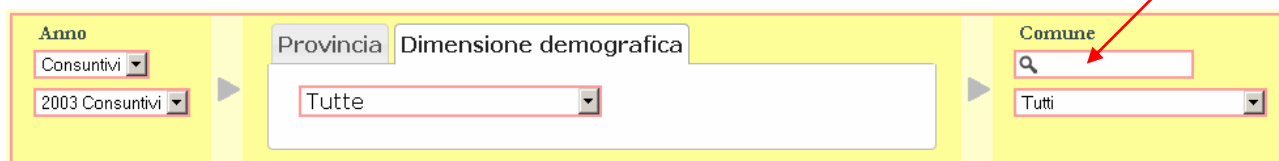
### a) I DATI DI BILANCIO e l'ANNO di RIFERIMENTO

La prima selezione riguarda la tipologia dei dati di bilancio che si intende ricercare: Consuntivi o di Previsione. A tal scopo è stata prevista una Select Box nella quale selezionare, quindi, una delle due tipologie. La scelta agisce come filtro nel menù sottostante rendendo disponibili, di volta in volta, gli anni selezionabili dall'utente.



### b) I COMUNI:

Se si intende ricercare un comune si può cercarlo direttamente per denominazione lasciando invariato il filtro Provincia, Dimensione demografica.



Le aree Provincia e Dimensione Demografica agiscono da filtro sull'elenco dei comuni restringendo il campo della ricerca ai soli comuni facenti parte dell'area selezionata. Nel menu a tendina, sotto al campo comune, potete trovare l'elenco dei comuni selezionati dai filtri precedenti.

The screenshot shows a search interface with the following elements:

- Anno:** Consuntivi (selected), 2003 Consuntivi (dropdown)
- Provincia:** Vercelli (selected)
- Dimensione demografica:** (empty dropdown)
- Comune:** Tutti (selected), with a dropdown menu open showing a list of municipalities: Tutti, Alagna Valsesia, Albano Verellese, Alice Castello, Arborio, Asigliano Verellese, Balduccia, Balocco.

Below the filters, there is a button "Confronta con altri enti" and a note: "- Puoi effettuare fino a 3 confronti tra unità territoriali e comuni diversi".

Si sottolinea che i filtri sono tra loro indipendenti: l'utente quindi può selezionare la Provincia di interesse o la Dimensione Demografica ma non la Dimensione Demografica all'interno di una specifica Provincia o viceversa. Questa scelta è stata dettata dalla possibilità, per l'utente, di visualizzare anche i valori medi di una provincia o di una classe demografica di comuni nelle modalità di seguito spiegate.

### c) Le Province e la Dimensione demografica:

Selezionando un'unità territoriale qualsiasi (Provincia o Dimensione demografica) e lasciando il campo "Comune" su "Tutti", l'applicativo fornirà, relativamente all'unità territoriale selezionata, il valore medio, per i valori pro capite, e totale per le voci di bilancio.

The screenshot shows the search interface with the following elements:

- Anno:** 2005 (selected)
- Provincia:** (empty dropdown)
- Dimensione demografica:** Fino a 1000 Abitanti (selected)
- Comune:** Tutti (selected), with "598 comuni" displayed below the dropdown.

Below the filters, there is a button "Confronta con altri enti".

Under the heading "Scegli la tipologia dei dati di interesse", there is a dropdown menu with "Spese Correnti (Impegni)" selected.

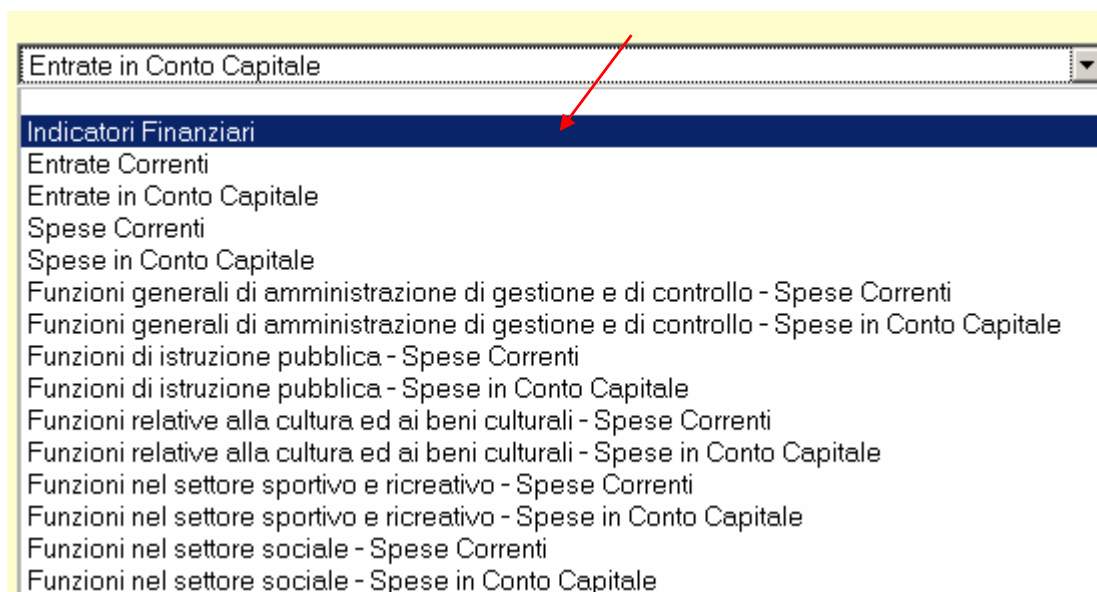
At the bottom, there is a section titled "Calcolo" with the following information circled in red:

- anno: 2005
- dimensione: Fino a 1000 Abitanti
- regione: Piemonte

In basso, prima dei dati, troverete sempre, per completezza e comodità d'uso, un riepilogo dei filtri selezionati. In questo caso si stanno ricercando i valori riguardanti tutti i comuni Piemontesi con popolazione al di sotto del 1.000 abitanti nell'anno 2005 (598 comuni).

### d) La ricerca dei dati di bilancio, delle tariffe e degli indicatori finanziari:

Non appena selezionato l'Ente o il raggruppamento di interesse, si può procedere alla selezione del filtro di ricerca dei dati di interesse. Basta selezionare sulla sinistra, sottostante la dicitura **“Scegli la tipologia dei dati di interesse”**, una qualsiasi delle voci del menù.



Il sistema aggiorna in automatico le richieste dei dati al variare di uno solo dei parametri in gioco ad esclusione della tipologia di bilancio (consuntivi/previsioni). Basterà quindi, ogni qual volta si vorrà modificare la ricerca, andare ad agire su uno o più di uno dei filtri, in base alle proprie necessità.